

LAPORAN POSISI KEUANGAN					
(dalam jutaan rupiah)					
URAIAN	Dana Perusahaan	Dana Tabarru'	Dana Investasi	Penyesuaian	Gabungan

LAPORAN KINERJA KEUANGAN						
(dalam jutaan rupiah)						
URAIAN	Dana Perusahaan	Dana Tabarru'	Dana Investasi Peserta		Penyesuaian	Gabungan
			Akad Wakalah Bil Ujroh	Akad Mudharabah		
<p>PENDAPATAN</p> <p>PENDAPATAN INVESTASI DAN UJROH PENGELOLAAN INVESTASI</p> <p>Hasil Investasi</p> <p>Hasil Investasi yang Dibagikan ke Dana Perusahaan</p> <p>Jumlah Hasil Investasi</p> <p>Jumlah Ujroh Pengelolaan Investasi</p> <p>Jumlah Pendapatan Hasil Investasi dan Ujroh Pengelolaan Investasi</p> <p>PENDAPATAN UNDERWRITING</p> <p>Kontribusi Bruto/Ujroh Diterima/Alokasi Investasi</p> <p>a. Alokasi Kontribusi Langsung: Tabarru'/Ujroh/Investasi</p> <p>b. Alokasi Kontribusi Tidak Langsung: Tabarru'/Ujroh</p> <p>Jumlah Kontribusi Bruto/Ujroh Diterima/Alokasi Untuk Investasi</p> <p>Kontribusi Reasuransi/Retrosesi</p> <p>Kontribusi Neto</p> <p>Penurunan (Kenaikan) Penyisihan Kontribusi dan PAKYBMP</p> <p>a. Penurunan (Kenaikan) Penyisihan Kontribusi</p> <p>b. Penurunan (Kenaikan) PAKYBMP</p> <p>c. Penurunan (Kenaikan) Penyisihan atas Risiko Bencana</p> <p>Jumlah Pendapatan Kontribusi Neto</p> <p>PENDAPATAN UNDERWRITING</p> <p>BEBAN</p> <p>BEBAN UNDERWRITING</p> <p>Beban Klaim</p> <p>a. Klaim Bruto</p> <p>b. Klaim recovery</p> <p>c. Kenaikan (Penurunan) Penyisihan Klaim</p> <p>d. Penarikan Dana Investasi Peserta yang telah jatuh tempo</p> <p>e. Penarikan/Penebusan Dana Investasi Peserta (belum jt tempo)</p> <p>Jumlah Beban Klaim Neto</p> <p>Beban Adjuster</p> <p>JUMLAH BEBAN UNDERWRITING</p> <p>JUMLAH SURPLUS (DEFISIT) UNDERWRITING</p> <p>a. Surplus underwriting untuk dana Perusahaan</p> <p>b. Surplus underwriting untuk Peserta</p> <p>BEBAN USAHA:</p> <p>a. Beban Pemasaran</p> <p>b. Beban Akuisisi</p> <p>c. Beban Umum dan Administrasi:</p> <p>- Beban Pegawai dan Pengurus</p> <p>- Beban Pendidikan dan Pelatihan</p> <p>- Beban Umum dan Administrasi Lainnya</p> <p>Kenaikan (penurunan) Penyisihan Ujroh</p> <p>JUMLAH BEBAN USAHA</p> <p>LABA (RUGI) USAHA ASURANSI</p> <p>Pendapatan Lain</p> <p>Beban Lain</p> <p>LABA (RUGI) SEBELUM PAJAK</p> <p>Pajak Penghasilan</p> <p>LABA SETELAH PAJAK</p> <p>PENDAPATAN KOMPREHENSIF LAIN</p> <p>JUMLAH KINERJA SELURUH DANA</p>						

RASIO KEUANGAN SELAIN TINGKAT SOLVABILITAS				
(dalam jutaan rupiah)				
URAIAN	Indikator			
	Dana Tabarru'	Dana Perusahaan	Dana Investasi Peserta	Gabungan
Rasio Likuiditas				
A. Kekayaan lancar	14,230.93	47,259.68		61,490.61
B. Kewajiban lancar	5,624.51	14,831.58		20,456.10
C. Rasio (a/b)	253.02%	318.64%		300.60%
Rasio perimbangan investasi dengan liabilitas				
A. Investasi, kas dan bank	9,971.68			9,971.68
B. Penyisihan teknis	2,024.12			2,024.12
C. Utang klaim netensi sendiri	42.43			42.43
D. Rasio (a+(b+c))	482.53%			482.53%
Rasio Pendapatan investasi netto				
A. Pendapatan investasi netto	519.16	2,209.22		2,728.37
B. Rata-rata investasi	9,284.267	45,107.018		54,391.285
C. Rasio (a/b)	5.59%	4.90%		5.02%
Rasio beban klaim				
A. Beban klaim netto	423.29			423.29
B. Kontribusi netto	1,307.53			1,307.53
C. Rasio (a/b)	32.37%			32.37%
Rasio perubahan dana				
A. Dana tahun/triwulan/bulan berjalan	8,606.42	32,428.09		41,034.52
B. Dana tahun/triwulan/bulan lalu	7,785.17	29,821.77		37,610.94
C. Perubahan dana (a-b)	812.25	2,606.33		3,423.57
D. Rasio (c/b)	10.49%	8.74%		9.10%
Rasio Aset Unit Syariah				
A. Aset Dana Tabarru'	14,230.93			14,230.93
B. Aset Dana Investasi Peserta				
C. Aset Dana Asuransi Perusahaan (Konvensional)				
D. Rasio (a+b) : (a+b+c)	100.00%			100.00%
Penghitungan Qardh yang Diperlukan Dana Tabarru'				
A. Jumlah kewajiban selain Qardh	5,624.51			5,624.51
B. Jumlah Aset	14,230.93			14,230.93
C. Jumlah Qardh yang Diperlukan (a-b)				

PENCAPAIAN TINGKAT SOLVABILITAS			
(dalam jutaan rupiah)			
URAIAN	Dana Tabarru'	Dana Perusahaan	
		Dana Tabarru'	Dana Perusahaan
Tingkat Solvabilitas	8,505.21	32,342.45	
A. Aset yang diperkenankan (AYD)	14,129.73	47,174.04	
B. Liabilitas, selain Qardh dari Dana Perusahaan	5,624.51	14,831.58	
DTMBR/MMBR	443.07	552.30	
A. Risiko Kredit	132.47	528.19	
B. Risiko Likuiditas	30.40	7.82	
C. Risiko Pasar	5.12	2.47	
D. Risiko Asuransi	266.79	-	
E. Risiko Operasional	8.29	13.82	
1. Risiko PAYDI Digaransi			
a. Risiko Kredit			
b. Risiko Likuiditas			
c. Risiko Pasar			
2. Aset PAYDI Digaransi			
3. Liabilitas PAYDI Digaransi			
Rasio Tingkat Solvabilitas sebelum memperhitungkan Aset yang Tersedia untuk Qardh (dalam %)	1919.61%	5856.00%	
Rasio Target Tingkat Solvabilitas Internal (tahunan) (persentase sesuai POJK 72)	120.00%	120.00%	
Rasio Tingkat Solvabilitas dengan DTMBR/MMBR yang Diperkirakan Peraturan (persentase sesuai POJK 72)	100.00%	100.00%	
Aset yang Tersedia Untuk Qardh yang Diperhitungkan sebagai Penambah AYD Dana Tabarru'			
A. kekurangan (kelebihan) tingkat solvabilitas dari target internal			
B. Ketidakcukupan investasi, kas dan bank			
Rasio Tingkat Solvabilitas Dana Tabarru' dan Dana Tanahud	1919.61%	5856.00%	

REASURADUR UTAMA	
1. PT Reasuransi Nasional Indonesia (Syariah)	60%
2. PT Reasuransi Syariah Indonesia (ReNDO Syariah)	25%
3. PT Maskapai Reasuransi Indonesia (Syariah)	10%
4. PT Asuransi Tripakarta (Syariah)	5%
PEMILIK PERUSAHAAN	
1. PT Asuransi Wahana Tata	100%
DEWAN KOMISARIS	
Jabatan	
1. Rudy Wanandi	Komisaris Utama
2. Sofjan Wanandi	Wakil Komisaris Utama
3. Pingki Eka Pangestu	Komisaris Independen
4. Yose Rizal	Komisaris Independen**
DEWAN PENGAWAS SYARIAH	
Jabatan	
1. Prof. Dr. Ahmad Syafii Maarif, MA, Ph.D	Ketua
2. Rizka Maulan, Lc., M. Ag	Anggota
DEWAN DIREKSI	
Jabatan	
1. Christian Wirawan Wanandi	Direktur Utama
2. Gana Adhitya Tantyowyogo	Direktur
3. Ratnawati Pranadajaja	Direktur
4. Widayanti	Direktur
5. Agus Setya Dharma	Direktur
6. Rainier Kurniawan	Direktur

Laporan Posisi Keuangan, Laporan Kinerja Keuangan, Laporan Tingkat Solvabilitas, dan Laporan Rasio Keuangan Selain Solvabilitas merupakan laporan unaudited yang disusun berdasarkan peraturan perundangan.

Jakarta, 29 Januari 2021
S.E & O

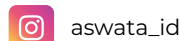
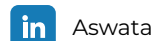
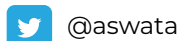
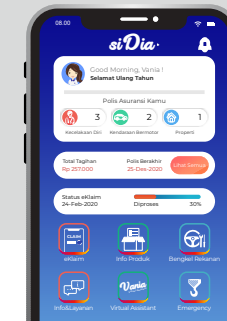
DIREKSI
PT. ASURANSI WAHANA TATA

PT ASURANSI WAHANA TATA
KANTOR PUSAT
Gedung Asuransi Wahana Tata
Jl. H.R.Rasuna Said Kav. C - 4
Jakarta 12920
Telp : (021) 520 3145, 520 3146
Fax : (021) 520 3149
e-mail : aswata@aswata.co.id
website : www.aswata.co.id

Jaringan Kantor :
Bandar Jaya, Bandar Lampung, Bekasi, Jakarta Kalibesar, Jakarta Pondok Indah, Jakarta Rasuna, Bogor, Cilegon, Jakarta Senen, Jakarta Agency, Karawang, Pontianak, Tangerang, Bandung, Bandung Selatan, Cirebon, Kudus, Purwokerto, Semarang, Sukabumi, Surakarta, Tasikmalaya, Tegal, Yogyakarta, Batam, Bukit Tinggi, Duri, Jambi, Medan, Muara Bungo, Padang, Padang Sidempuan, Palembang, Pangkal Pinang, Pekanbaru, Pematangsiantar, Rantau Prapat, Rengat, Solok, Tanjung Pinang, Ambon, Balikpapan, Banjarmasin, Banyuwangi, Batulicin, Berau, Bontang, Denpasar, Gorontalo, Jember, Kediri, Kendari, Kotabagabu, Kupang, Luwuk, Makassar, Malang, Manado, Mataram, Palangkaraya, Palu, Pangkalanbun, Pare Pare, Samarinda, Sampit, Sorong, Surabaya Jemursari, Surabaya Tunjung, Tarakan, Ternate, Tanjung.



lapor eKlaim dari rumah jadi lebih mudah



Aswata | aswata_id | Asuransi Wahana Tata Indonesia